

KẾ HOẠCH

Tháng cao điểm triển khai cài đặt tài khoản định danh điện tử mức độ 2, chữ ký số công cộng và Sổ sức khỏe điện tử trên ứng dụng VNeID trên địa bàn xã Hiệp Lực

Thực hiện Kế hoạch số 05/KH-UBND ngày 14/7/2025 của Ủy ban nhân dân tỉnh Thái Nguyên về việc triển khai các nhiệm vụ Đề án “Phát triển ứng dụng dữ liệu về dân cư, định danh và xác thực điện tử phục vụ chuyển đổi số quốc gia giai đoạn 2022-2025, tầm nhìn đến năm 2030” trên địa bàn tỉnh Thái Nguyên năm 2025; Kế hoạch số 07/KH-UBND ngày 17/7/2025 của Ủy ban nhân dân tỉnh Thái Nguyên về thực hiện đợt cao điểm triển khai tích hợp Sổ sức khỏe điện tử trên ứng dụng VNeID và chữ ký số công cộng phục vụ chuyển đổi số trên địa bàn tỉnh Thái Nguyên (mới); Thông báo số 384/TBTKĐA ngày 18/7/2025 của Tiểu ban triển khai Đề án 06 tỉnh về thông báo kết luận hội nghị triển khai các nhiệm vụ Đề án 06 trên địa bàn tỉnh Thái Nguyên năm 2025 khi triển khai mô hình chính quyền địa phương 2 cấp. Ủy ban nhân dân xã Hiệp Lực xây dựng kế hoạch triển khai thực hiện như sau:

I. MỤC ĐÍCH, YÊU CẦU

1. Mục đích

- Đẩy mạnh thực hiện các nhiệm vụ trọng tâm của Đề án 06 trên địa bàn xã theo đúng lộ trình, chỉ tiêu đề ra.

- Tăng cường nhận thức và thúc đẩy người dân ứng dụng định danh điện tử mức 2 (VNeID), chữ ký số công cộng và sổ sức khỏe điện tử trong hoạt động hàng ngày, nhất là khám chữa bệnh, giao dịch điện tử.

- Nâng cao hiệu quả chuyển đổi số trong quản lý hành chính, dịch vụ công và lĩnh vực y tế.

2. Yêu cầu

- Triển khai đồng bộ, hiệu quả, huy động sự vào cuộc của cả hệ thống chính trị, nhất là lực lượng Công an, Y tế, các tổ chức chính trị - xã hội và Tổ công nghệ số cộng đồng.

- Phân đầu đạt chỉ tiêu cụ thể và có kiểm tra, đánh giá, tổng hợp kết quả rõ ràng.

II. THỜI GIAN VÀ PHẠM VI THỰC HIỆN

1. Thời gian triển khai: Từ ngày Kế hoạch này được ban hành đến ngày 30 tháng 9 năm 2025.

2. Phạm vi triển khai: Tập trung thực hiện cao điểm tại 21 thôn/bản trên địa bàn xã.

III. CHỈ TIÊU PHÂN ĐẦU

STT	Nội dung	Chỉ tiêu
1	- Thu nhận hồ sơ, cấp Căn cước cho công dân từ 14 tuổi trở lên. - Trẻ em dưới 14 tuổi cư trú tại địa bàn được thu nhận hồ sơ, cấp Căn cước	100% công dân đủ điều kiện được cấp Căn cước >80%
2	Cấp tài khoản định danh mức 2	≥ 85% dân số đủ điều kiện
3	Cung cấp chữ ký số công cộng trên ứng dụng VNeID	≥ 50% công dân trưởng thành
4	Tích hợp thẻ BHYT và cài đặt Sổ sức khỏe điện tử trên ứng dụng VNeID	100% người dân tham gia bảo hiểm y tế, có tài khoản định danh điện tử mức 2 và điện thoại thông minh được tích hợp Sổ sức khỏe điện tử

IV. NỘI DUNG VÀ GIẢI PHÁP THỰC HIỆN

1. Tổ chức thu nhận hồ sơ, cấp Căn cước và Cài đặt định danh điện tử lên mức độ 2.

- Hướng dẫn thu nhận hồ sơ cấp Căn cước, cài đặt kích hoạt định danh điện tử mức 2 trên ứng dụng VNeID và tích hợp tích hợp thẻ BHYT, cài đặt Sổ sức khỏe điện tử trên ứng dụng ; cài đặt dịch vụ chữ ký số công cộng. (Khi tài khoản VNeID được nâng cấp mức độ 2 sẽ tích hợp được Sổ sức khỏe điện tử và cài đặt được chữ ký số công cộng)

- Cơ quan chủ trì thực hiện: Công an xã, Tổ công tác triển khai thực hiện kế hoạch này.

2. Tích hợp thẻ BHYT và cài đặt Sổ sức khỏe điện tử và Đăng ký chữ ký số công cộng trên ứng dụng VNeID

- Phân đầu 100% người dân trên địa bàn xã Hiệp Lực tham gia bảo hiểm y tế, có tài khoản định danh điện tử mức 2 và điện thoại thông minh được tích hợp Sổ sức khỏe điện tử và > 50% công dân trưởng thành được cung cấp chữ ký số công cộng trên ứng dụng VNeID.

Lưu ý: Để đăng ký chữ ký số công cộng cần kích hoạt tài khoản định danh lên mức độ 2 mới có thể đăng ký chữ ký số công cộng.

+ Đăng ký chữ ký số công cộng của đơn vị VNPT: tải xuống và cài đặt phiên bản mới nhất của 2 ứng dụng VneID và VNPT SmartCA.

+ Đăng ký chữ ký số công cộng của đơn vị Viettel: tải xuống /cập nhật ứng dụng MySign phiên bản mới nhất.

2.1. Đối với cán bộ, công chức, viên chức và người lao động thuộc các phòng chuyên môn, các cơ quan, đơn vị thuộc, trực thuộc UBND xã Hiệp Lực

- 100% cán bộ, công chức, viên chức và người lao động trong các cơ quan đơn vị thực hiện cài đặt định danh điện tử mức độ 2, đăng ký sử dụng Sổ sức khoẻ điện tử và ứng dụng chữ ký số công cộng trên ứng dụng VNeID.

- Thời gian thực hiện xong trước ngày 30/7/2025.

- Về hình thức báo cáo: Đề nghị các cơ quan, đơn vị cử đầu mỗi tổng hợp, báo số lượng lao động tại đơn vị mình về kết quả cài đặt định danh điện tử mức độ 2, đăng ký sử dụng Sổ sức khoẻ điện tử và ứng dụng chữ ký số công cộng trên ứng dụng VNeID trước 15h hằng ngày về Phòng Văn hoá – Xã hội để tổng hợp báo cáo UBND tỉnh. Thời gian báo cáo bắt đầu từ thứ tư ngày 23/7/2025.

2.2. Đối với người dân trên địa bàn xã đã có tài khoản định danh điện tử mức độ 2:

- Thành lập 05 tổ công tác triển khai ra quân trực tiếp thực hiện nhiệm vụ này tại từng thôn, bản trên địa bàn xã, căn cứ trên danh sách chi tiết số lượng người dân đã có tài khoản định danh mức độ 2.

- Mỗi tổ công tác gồm có các thành phần sau: Công an xã, Trạm y tế, đoàn thanh niên, các phòng chuyên môn thuộc UBND, UBMTTQ Việt Nam và các đoàn thể xã, Tổ công nghệ số cộng đồng thôn và đề xuất các doanh nghiệp Viễn thông VNPT, Viettel hỗ trợ, bố trí con người.

- Nhiệm vụ: Tuyên truyền lợi ích sử dụng Sổ sức khoẻ điện tử và ứng dụng chữ ký số công cộng trên ứng dụng VNeID. Trực tiếp hỗ trợ, hướng dẫn người dân cài đặt, tích hợp 02 ứng dụng nêu trên đảm bảo đến 100% người dân có tài khoản định danh điện tử mức 2 và có điện thoại thông minh được cài đặt.

2.3. Trung tâm phục vụ hành chính công

- Phối hợp, hướng dẫn hỗ trợ người dân đăng ký và sử dụng Sổ sức khoẻ điện tử và ứng dụng chữ ký số công cộng trên ứng dụng VNeID trực tiếp tại Trung tâm phục vụ hành chính công xã.

V. TỔ CHỨC THỰC HIỆN

1. Công an xã

- Tổng hợp số lượng người dân trưởng thành từ 14 tuổi trở lên chưa có Căn cước và định danh điện tử để thực hiện hướng dẫn cấp Căn cước và định danh điện tử lên mức độ 2.

- Tổng hợp danh sách chi tiết người dân trên địa bàn từng thôn/bản đã có tài khoản định danh mức độ 2 và Chủ trì đăng ký định danh điện tử đối với người dân chưa đăng ký định danh điện tử hoặc đã có tài khoản ở mức độ 1 để nâng cấp lên mức độ 2; hướng dẫn tích hợp BHYT trên ứng dụng VNeID, cài đặt Sổ sức khỏe điện tử cho người dân; cài chữ ký số công cộng trên ứng dụng VNeID.

- Tham mưu thành lập 05 tổ công tác triển khai ra quân trực tiếp thực hiện nhiệm vụ.

2. Phòng Văn hóa – xã hội

Chủ trì truyền thông, liên hệ đơn vị viễn thông hỗ trợ chữ ký số, tổng hợp, theo dõi báo cáo tiến độ của các cơ quan đơn vị, định kỳ thứ Tư hằng tuần (trước 9h00) hoặc đột xuất khi có yêu cầu báo cáo kết quả thực hiện về (Sở Y tế, Sở Khoa học và Công nghệ) theo quy định.

3. Trung tâm Phục vụ hành chính công

Phối hợp với các doanh nghiệp viễn thông hướng dẫn, hỗ trợ người dân đăng ký và sử dụng chữ ký số công cộng trực tiếp tại Trung tâm Phục vụ hành chính công xã.

4. Trạm Y tế

- Hỗ trợ hướng dẫn tích hợp thẻ BHYT và cài Sổ sức khỏe điện tử, tiếp nhận khám, chữa bệnh bằng VNeID.

- Chỉ đạo đội ngũ y tế thôn/bản phối hợp với các cơ quan chuyên môn, tổ công tác triển khai thực hiện kế hoạch này tham gia hướng dẫn người dân cài đặt sổ sức khỏe điện tử trên ứng dụng VNeID.

5. Các trường học trên địa bàn xã

- Tăng cường tuyên truyền, hướng dẫn bảo đảm 100% cán bộ, viên chức, người lao động, học sinh (từ 14 tuổi trở lên đã có tài khoản định danh điện tử mức 2) trên địa bàn xã cài đặt, tích hợp Sổ sức khỏe điện tử, cài chữ ký số công cộng trên ứng dụng VNeID.

6. Ủy ban MTTQ Việt Nam và các tổ chức chính trị - xã hội

- Cử thành viên tham gia tổ công tác.

- Huy động hội viên tham gia tổ công tác, phối hợp tổ chức truyền thông

triển khai thực hiện kế hoạch này.

- Tuyên truyền về vị trí, vai trò, ý nghĩa, tầm quan trọng về tiện ích của việc sử dụng Sổ sức khỏe điện tử trên ứng dụng VNeID và chữ ký số công cộng.

7. Các Tổ công tác triển khai cao điểm thực hiện kế hoạch này

- Trực tiếp ra quân đến từng ngõ, từng hộ gia đình tuyên truyền, hỗ trợ người dân cài đặt, tích hợp, sử dụng Sổ sức khỏe điện tử trên ứng dụng VNeID và đăng ký sử dụng chữ ký số công cộng trực tiếp cho từng người dân, từng hộ gia đình.

- Hàng ngày tổng hợp báo cáo kết quả theo quy định.

8. Trưởng các thôn/bản; Tổ công nghệ số cộng đồng

8.1. Thông báo đến toàn thể Công dân từ đủ 14 tuổi trên địa bàn thôn chưa có thẻ Căn cước, chưa cài đặt định danh điện tử mức độ 2 đến các địa điểm sau để thực hiện:

****Địa chỉ Thu nhận: định danh điện tử***

+ Tại trụ sở Công an xã Nà Phặc, địa chỉ Tiểu Khu 3, xã Nà Phặc, tỉnh Thái Nguyên.

****Địa chỉ Thu nhận: Căn cước, định danh điện tử***

+ Tại Công an xã Ngân Sơn, Địa chỉ: Tiểu Khu I, xã Ngân Sơn (tại Công an huyện cũ), tỉnh Thái Nguyên

+ Tại Công an xã Phủ Thông, Địa chỉ: Phố Nà Hái, xã Phủ Thông (tại Công an huyện cũ), tỉnh Thái Nguyên

****Thời gian thu nhận: tất cả các ngày trong tuần (bao gồm cả thứ 7 và chủ nhật):***

+ Buổi sáng: Từ 7 giờ 00 phút đến 11 giờ 30 phút

+ Buổi chiều: Từ 13 giờ 00 phút đến 17 giờ 00 phút

+ Buổi tối: Từ 19 giờ 00 phút đến 22 giờ 00 phút

(***Lưu ý:** Khi đi làm căn cước, định danh điện tử công dân cần mang theo các loại giấy tờ như: Thẻ bảo hiểm y tế, giấy phép lái xe, đăng ký xe, ... để tích hợp giấy tờ).

8.2. Thông báo và mời toàn thể người dân đã có tài khoản định danh điện tử mức độ 2 trên địa bàn thôn tập trung tại nhà văn hoá thôn để phối hợp thực hiện cài đặt, tích hợp, sử dụng Sổ sức khỏe điện tử trên ứng dụng VNeID và đăng ký sử dụng chữ ký số công cộng (*thời gian cụ thể tổ trưởng tổ công tác*

của xã sẽ liên hệ).

8.3. Phối hợp tuyên truyền về vị trí, vai trò, ý nghĩa, tầm quan trọng về tiện ích của việc sử dụng Sổ sức khỏe điện tử trên ứng dụng VNeID và chữ ký số công cộng.

8.4. Phối hợp với tổ công tác của xã hướng dẫn người dân cài chữ ký số công cộng và Sổ sức khỏe điện tử trên ứng dụng VneID.

9. Công tác báo cáo

Căn cứ nhiệm vụ được giao tại Kế hoạch này, Lãnh đạo các phòng chuyên môn, các ban ngành, hiệu trưởng các trường học, trạm y tế xã, các đơn vị liên quan tổ chức triển khai thực hiện **định kỳ thứ ba hằng tuần (trước 09h00)** hoặc đột xuất khi có yêu cầu, báo cáo kết quả thực hiện về Ủy ban nhân dân xã (qua đồng chí Hoàng Thị Huyền, chuyên viên phòng Văn hóa - Xã hội, Số điện thoại 0392 739 945) để tổng hợp, báo cáo theo quy định.

Giao Phòng Văn hóa – Xã hội thực hiện báo cáo **định kỳ Thứ tư hằng tuần (trước 9h00)** hoặc đột xuất khi có yêu cầu báo cáo kết quả về Sở Y tế, Sở Khoa học và Công nghệ).

Trên đây là Kế hoạch tháng cao điểm triển khai cài đặt tài khoản định danh điện tử mức độ 2, chữ ký số công cộng và Sổ sức khỏe điện tử trên ứng dụng VNeID trên địa bàn xã Hiệp Lực, yêu cầu các cơ quan, đơn vị nghiêm túc tổ chức triển khai thực hiện./.

Nơi nhận:

- TT ĐU, HĐND xã;
- Chủ tịch và các PCT UBND xã;
- Phòng VH-XH;
- Phòng Kinh tế;
- Trung tâm PV HCC;
- Công an xã;
- UB MTTQVN và các đoàn thể xã;
- Các trường học;
- Trạm y tế;
- Trang TTĐT xã (đưa tin);
- Vinaphone, Viettel địa bàn;
- Trưởng 21 thôn/bản;
- Lưu: VT, VHXH.

**TM. ỦY BAN NHÂN DÂN
CHỦ TỊCH**

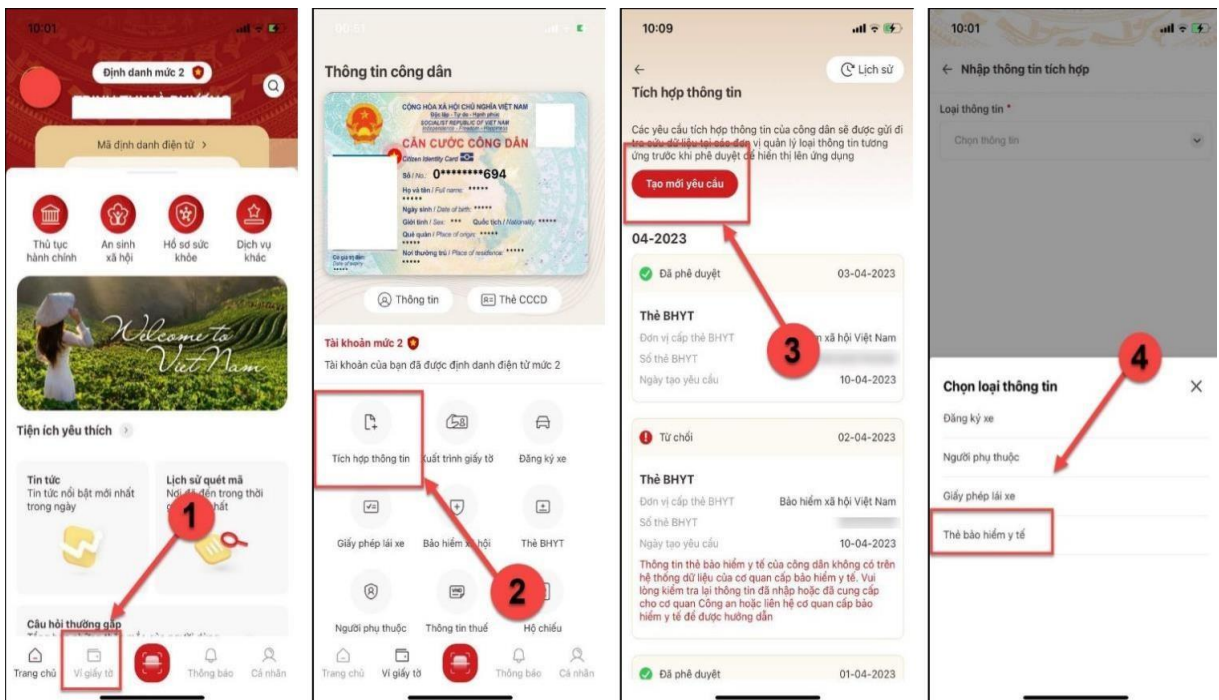
Nguyễn Thái Hoàng

PHỤ LỤC I. TÀI LIỆU HƯỚNG DẪN TÍCH HỢP SỔ SỨC KHỎE ĐIỆN TỬ TRÊN ỨNG DỤNG VNEID

(Kèm theo Kế hoạch số: /KH-UBND ngày /7/2025 của UBND xã Hiệp Lực)

❖ Cách thực hiện

- **Bước 1:** Truy cập ứng dụng VNeID trên điện thoại thông minh.
- **Bước 2:** Đăng nhập tài khoản VNeID (qua Căn cước công dân).
- **Bước 3:** Tại màn hình trang chủ tài khoản mức 2, công dân chọn Tab “**Ví giấy tờ**” → Ấn “**Tích hợp thông tin**” → Ấn “**Tạo mới yêu cầu**” → Chọn loại thông tin: **Thẻ bảo hiểm y tế**.



The image shows a screenshot of the 'Nhập thông tin tích hợp' (Enter Information) screen in the VNeID app. The screen has a white background with a red header. The main content area contains several input fields and a red button. The fields are: 'Loại thông tin' (Information Type) with a dropdown menu showing 'Thẻ bảo hiểm y tế'; 'Đơn vị cấp thẻ BHYT' (Issuing Unit) with a dropdown menu showing 'Chọn thông tin'; and 'Số thẻ BHYT' (Insurance Card Number) with a text input field. Below these fields, there is a note: 'Vui lòng nhập đủ các ký tự mã số trên thẻ BHYT theo hướng dẫn: Mẫu thẻ cũ: (15 ký tự)' followed by a sample card number 'Ma Số: GD 4 01 013 048 XXXX'. Below that, another note: 'Mẫu thẻ mới: (10 ký tự)' followed by a sample card number 'Ma Số: 013109XXXX'. At the bottom, there is a checkbox labeled 'Tôi xác nhận các thông tin ở trên là đúng' and a red button labeled 'Gửi yêu cầu'.

- **Bước 4:** Nhập thông tin tích hợp.

Công dân thực hiện nhập các thông tin bắt buộc, bao gồm:

+ Đơn vị cấp thẻ BHYT.

+ Số thẻ BHYT: bắt buộc nhập đúng 10 ký tự số hoặc 15 ký tự.

(Lưu ý: Nếu không nhớ số thẻ BHYT, liên hệ đầu mối: bà Trần Thị Ngọc Liên Chuyên viên phòng Kế hoạch Tài chính, Sở Y tế, điện thoại: 0888665688; ông Nguyễn Đình Thao, Chuyên viên phòng Công nghệ thông tin, Sở Thông tin và Truyền thông, Số điện thoại: 0973360789).

Sau khi nhập đầy đủ các thông tin, công dân tích chọn ô **“Tôi xác nhận các thông tin ở trên là đúng”**.

- **Bước 5:** Gửi yêu cầu tích hợp thông tin.

Sau khi nhập thông tin tích hợp loại giấy tờ hợp lệ, công dân ấn **“Gửi yêu cầu”**
→ Hệ thống hiển thị màn Gửi yêu cầu thành công.

+ Ấn nút **“Tích hợp thêm thông tin khác”** sẽ hiển thị giao diện Thêm mới thông tin tích hợp.

+ Ấn nút **“Lịch sử”** sẽ chuyển sang màn hình Xem lịch sử tích hợp thông tin.

Lưu ý:

Nhập Số thẻ BHYT:

- *Bắt buộc 2 ký tự đầu thuộc một trong các ký tự: (DN; HX; CH; NN; TK; HC; XK; HT; TB; NO; CT; XB; TN; CS; QN; CA; CY; XN; MS; CC; CK; CB; KC; HD; TE; BT; HN; DT; DK; XD; TS; TC; TQ; TA; TY; HG; LS; PV; CN; HS; SV; GB; GD).*

- *Ký tự thứ 3 bắt buộc là một ký tự số từ 1 đến 5.*

- *Ký tự thứ 4 và thứ 5 sẽ phụ thuộc vào Đơn vị cấp thẻ BHYT đã chọn.*

STT	Đơn vị cấp	Ký tự thứ 4 và 5
1	Bảo hiểm xã hội Việt Nam	Từ 01 tới 99 (Khác 97, 98)
2	Bảo hiểm xã hội Công an nhân dân	98
3	Bảo hiểm xã hội Bộ Quốc phòng	97

+ *Công dân chỉ được phép gửi tối đa 3 yêu cầu tích hợp thông tin thẻ BHYT trong ngày, trường hợp gửi quá số lần quy định sẽ hiển thị thông báo: “Bạn đã gửi yêu cầu tích hợp thông tin quá số lần quy định. Vui lòng thử lại vào ngày mai”.*

+ *Gửi yêu cầu tích hợp không thành công khi đã tồn tại hồ sơ được phê duyệt đạt hoặc trùng 10 ký tự cuối của Số thẻ BHYT yêu cầu tích hợp BHYT đang xử lý khác.*

**VIDEO HƯỚNG DẪN
TÍCH HỢP SỔ SỨC KHỎE ĐIỆN TỬ TRÊN ỨNG DỤNG VNEID**



Quét mã QR Code để mở video hướng dẫn

PHỤ LỤC II.

Hướng dẫn đăng ký dịch vụ Chứng thư chữ ký số trên ứng dụng VNeID

Bước 1: Đăng nhập ứng dụng VNeID bằng tài khoản định danh điện tử đã được cấp.



Vui lòng nhập thông tin đăng nhập để tiếp tục

Mật khẩu

Nhập mật khẩu

Đăng nhập

[Quên mật khẩu](#) [Đổi tài khoản](#)

 **Đăng nhập bằng Face ID**

Bước 2: Tiếp tục chọn "Dịch vụ khác"

Định danh mức 2



Mã QR
Thẻ CCCD



Mã QR
Định danh điện tử

Nhóm dịch vụ



Mới

Thủ tục
hành chính



Mới

An sinh
xã hội



Mới

Hồ sơ sức
khỏe



Mới

Dịch vụ
khác



Chương trình

**CHIA SẺ KHÓ KHĂN CÙNG
ĐỒNG BÀO VÙNG LŨ LỤT**

Triển khai đánh giá khả tin - Phối hợp cùng
các tổ chức tín dụng hỗ trợ người dân
khắc phục hậu quả lũ lụt

BIDV



Tiện ích yêu thích

Chỉnh sửa



Thẻ Căn cước/
CCCD



Giấy phép lái xe



Thẻ BHYT

Bước 3: Chọn dịch vụ "Chứng thư chữ ký số"

Nhóm dịch vụ



Thủ tục
hành chính



An sinh
xã hội



Hồ sơ sức
khỏe



Dịch vụ
khác

Chương trình

**CHUNG TAY CỨ TRỢ KHẨN CẤP
ĐỒNG BÀO BỊ ẢNH HƯỞNG BỞI LŨ LỤT
TRÊN NỀN TẢNG VNEID**

Cứu trợ minh bạch qua VNeID – Chung tay cùng đồng bào vùng lũ

NHẤN VÀO ĐÂY ĐỂ THỰC HIỆN ỦNG HỘ →

Tiện ích yêu thích

Chỉnh sửa

Dịch vụ khác



Bạn đang muốn tìm kiếm ...



Kiến nghị



Chứng thư



Dịch vụ ngân



Dịch vụ ví

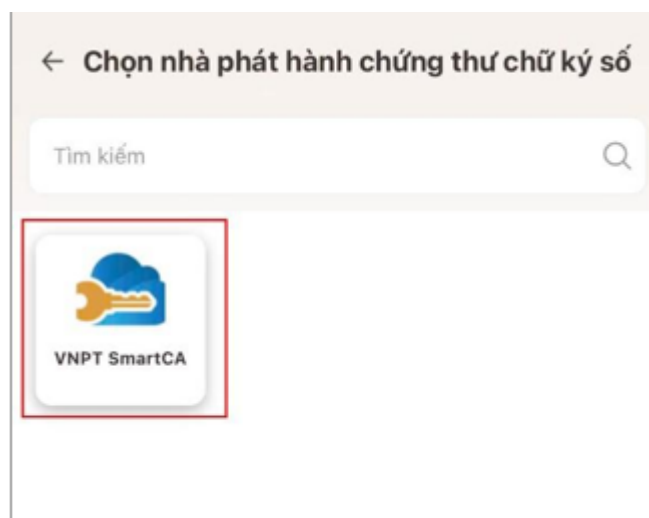
Bước 4: Chọn "Đăng ký chứng thư chữ ký số"



Bước 5: Chọn "Đăng ký chứng thư chữ ký số"



Bước 6: Chọn nhà phát hành chứng thư chữ ký số: VNPT SmartCA



Bước 7: Tích chọn "Tôi đồng ý với Điều khoản sử dụng dịch vụ và Chính sách quyền riêng tư của VNPT SmartCA". Chọn "Tiếp tục"

VNPT SmartCA 

1 Sản phẩm dịch vụ đăng ký

Tiện ích dịch vụ


- ✓ Ký số trên thiết bị di động
- ✓ An toàn theo tiêu chuẩn EIDAS - Châu Âu
- ✓ Miễn phí ký số Dịch vụ công



Tôi đồng ý với Điều khoản sử dụng dịch vụ và Chính sách quyền riêng tư của VNPT SmartCA.

Tiếp tục

Bước 8: Tích chọn "Tôi đã đọc mục đích chia sẻ, xử lý dữ liệu, Quyền nghĩa vụ của chủ thể dữ liệu và đồng ý chia sẻ, xử lý dữ liệu cá nhân". Chọn "Xác nhận"

 Lịch sử yêu cầu



Tạo yêu cầu thành công

Để hoàn tất đăng ký chứng thư chữ ký số, vui lòng
bấm vào **Điều hướng ngay**

VNPT SmartCA 

Hệ thống sẽ tự động điều hướng sang Link hoàn thành
đăng ký: **1s**

Lưu ý: Trường hợp chưa liên kết được thông tin sang đường
dẫn của tổ chức cung cấp dịch vụ, công dân thực hiện truy
cập lại vào phần lịch sử yêu cầu của chức năng này để thực
hiện điều hướng lại.

Quay về trang chủ

Yêu cầu khởi tạo dịch vụ chữ ký số thành công. Tải và cài đặt ứng dụng ký số theo hướng dẫn của đơn vị cung cấp.




Chào mừng bạn đến với dịch vụ ký số VNPT SmartCA

Vui lòng thực hiện theo các bước hướng dẫn sau:

- 1** Thực hiện tải app VNPT SmartCA **Tại đây**, hoặc nhấn "Tải app VNPT SmartCA" ở phía dưới
- 2** Quay lại ứng dụng VNEID và truy cập tính năng Chứng thư số, chọn Chứng thư số đang thực hiện đăng ký. Tại mục Chi tiết đăng ký chứng thư số nhấn chọn **Truy cập ứng dụng VNPT SmartCA** để tiếp tục đăng ký dịch vụ

[Tải app VNPT SmartCA](#)



CHỨNG THƯ CHỮ KÝ SỐ

VIDEO HƯỚNG DẪN TẠI LINK DƯỚI ĐÂY:

https://www.youtube.com/watch?v=2ZVKwuRf12k&si=Plp_z5fj73yyBrtw